

# Voorwoord

In dit draaiboek staat precies beschreven:

- **Wat** jullie gaan doen
- **Waar** jullie moeten zijn
- **Wanneer** (hoe laat) jullie er moeten zijn

Lees het draaiboek goed door en markeer je groepsnummer (en de locatie) bij alle activiteiten. Dat scheelt een hoop gezocht op de dag zelf.

Gezien het grote aantal groepen is het belangrijk om op tijd bij een activiteit te zijn.

Zorg dat je het draaiboek afgeeft bij de groepsleider die de volgende dag op de groep staat.

Bij sommige activiteiten is er geen spelleider aanwezig. Lees in dat geval de aanwezige speluitleg goed door en voer met je groep de activiteiten uit.

En gaat het niet zoals het moet, dan moet het maar zoals het gaat.

Heb je tips? Deze kun je kwijt op het 'Heb je tips-formulier' welke je op pagina 5 in dit draaiboek vindt.



Het **noodnummer** tijdens de kindervakantieweek is: **(06) 292 348 22**. Bij dringende zaken kun je uiteraard direct vrijwilligers van onze organisatie aanspreken. Deze zullen je verder helpen!

# Inhoudsopgave

	<b>Pagina</b>
Voorwoord	1
Tien tips voor de groepsleiding	3
Groepsoverdracht	4
Tip-formulier	5
Programma maandag 9 juli	6 t/m 10
Programma dinsdag 10 juli	11 t/m 15
Programma woensdag 11 juli	16 t/m 21
Programma donderdag 12 juli	22 t/m 24
Programma vrijdag 13 juli	25 t/m 28

## 10 TIPS VOOR GROEPSLEIDING

1. Alles begint met een '**open mind**'
2. De kinderen staan centraal.
3. Communiceer met hoofd, hart en handen
4. Maak duidelijke afspraken.
5. Een compliment is de beste smeerolie.
6. Hoe meer ontspannen jij bent, hoe meer ontspannen de kinderen zijn.
7. Zie in ieder kind een talent.
8. Vier behaalde successen samen.
9. Wanneer je anderen helpt, helpen anderen jou.
10. Vergeet nooit te lachen 😊 !





## Tip Formulier

# HEB JE TIPS - FORMULIER

Beste groepsleiding! Als organisatie van de kindervakantieweek willen we onszelf continu uitdagen en verbeteren. Heb je hierbij tips of advies voor ons vul deze dan in op dit formulier. Natuurlijk dagen wij je ook uit om samen met ons als vrijwilliger mee te gaan werken aan de 11<sup>e</sup> editie in 2019, in dat geval mail ons dan even op [inschrijvingen@kvwbrandevoort.nl](mailto:inschrijvingen@kvwbrandevoort.nl).

Voor wat betreft de tips of advies (zowel positief als negatief) is alles welkom en is "the sky is the limit".



.....

.....

.....

.....

.....

.....

.....

.....

.....

.....

.....

.....

.....

.....

.....

.....

**Lever dit formulier vrijdag 13 juli in bij de centrale post op het Sportpark!**

## Maandag 9 Juli

### “eXpeditie Brandevoort - Sportpark”

**09.30 uur** Opening op het **Palladium**, tussendoortjes ophalen bij organisatie

Vandaag begint de kindervakantieweek voor de groepen 501 tot en met 814 met de ‘eXpeditie Brandevoort’ op het Palladium. Na de opening gaan de groepen naar het sportpark op de Kaldersedijk (voetbalvelden, basketbalveld en beach-volleybalveld). Op deze locatie blijf je de hele dag, ook de lunch vindt daar plaats.

**10.15 uur** Aankomst op het **Sportpark**

#### **KAUWGOM IS OP HET SPORTPARK NIET TOEGESTAAN !!**

We willen ook verzoeken om in de kleed/doucheruimtes en wc’s geen water te verspillen (“zwembad maken”).

Het complete spelschema staat in Bijlage **A**. Belangrijk om hierbij te onthouden is:

- We zijn vandaag met 56 groepen, verdeeld in 2 spelgroepen, een blauwe en rode groep.
- De indeling is als volgt:  
Spelgroep 1 (**blauw**) bestaat uit alle groepen 5: 501 t/m 515, alle groepen 6: 601 t/m 612 én groep 715.  
Spelgroep 2 (**rood**) bestaat uit: de groepen 7: 701 t/m 714 en alle groepen 8: 801 t/m 814
- Je speelt de spellen tegen tegenstanders uit je eigen spelgroep.
- Op de verschillende terreinen van het sportpark zijn de 10 spellen verdeeld.
- Omdat we gebruik maken van het *gehele* sportpark, kan het zijn dat je ver moet lopen naar de volgende locatie! Hou hier rekening mee.

De verdeling van de spellen op de Kaldersedijk kun je vinden in Bijlage **B**.

Zorg zelf voor voldoende drinken. Dit jaar wordt er weer geen ranja verzorgd.

Voor de groepsleiding is er bij het wedstrijdsecretariaat een mogelijkheid voor koffie en thee. Eventuele extra consumpties bij de bar zijn uiteraard voor eigen rekening.

## 10.30 uur Aanvang sportdag

In de ochtend vinden 5 spelrondes plaats.  
Hieronder kun je lezen met welk spel jouw groep gaat starten deze ochtend:

### Spelgroep 1 (blauw):

	501	502	503	504	505	506	507	508	509	510	511	512	513	514	515	601	602	603	604	605	606	607	608	609	610	611	612	715
Start bij Spel:	1	1	1	2	2	2	3	3	3	4	4	4	5	5	6	6	6	7	7	7	8	8	8	9	9	9	10	10

### Spelgroep 2 (rood):

	701	702	703	704	705	706	707	708	709	710	711	712	713	714	801	802	803	804	805	806	807	808	809	810	811	812	813	814
Start bij Spel:	1	1	1	2	2	2	3	3	3	4	4	4	5	5	6	6	6	7	7	7	8	8	8	9	9	9	10	10

Op de volgende pagina vind je meer informatie over de opzet van de sportdag en over het scoreverloop. Ook kun je daar het complete spelschema vinden voor zowel de ochtend als de middag. De laatste spelronde van de ochtend start om 12.10 uur.

## 12.35 -13.10 uur Lunchpauze op de Kaldersedijk

Alle kinderen en groepsleiding van de groepen 501 t/m 814 hebben 35 minuten pauze op de Kaldersedijk. Je moet voor deze dag zelf je lunch **en drinken** meebrengen.

Bij het horen van het toetersignaal (zo rond 13.05) kunnen jullie je op gaan maken voor het vervolg van de sportdag.

## 13.10-15.15 uur vervolg sportdag Kaldersedijk

De sportdag gaat in de middag verder. Er zijn nog 5 spelrondes te gaan.

### 15.15 tot 15.30

Help even mee het laatste spel dat je speelde mee op te ruimen; neem de spullen mee naar de ingang van het kunstgrasveld.  
De prijsuitreiking vindt plaats op de Kaldersedijk.

## 15.30 uur tot 15.45 uur Afsluiting op de Kaldersedijk.

**Vergeet niet het evaluatieformulier in te vullen, dit kun je inleveren in de kantine op het Sportpark, evaluatieformulieren vind je in de bijlage!**

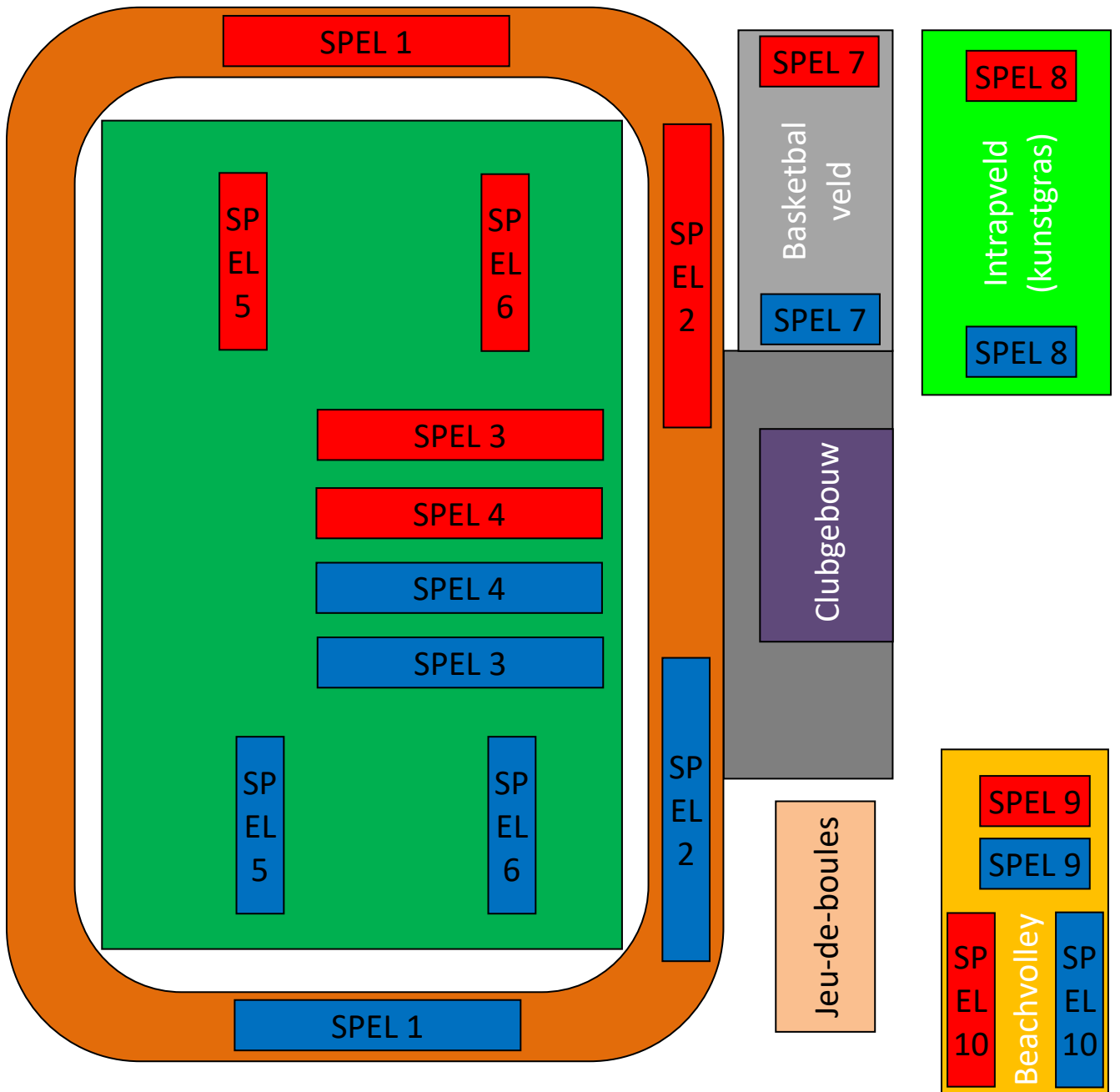
**Vergeet ook niet het evaluatieformulier van de maatschappelijke stagiair in te vullen en in te leveren in de kantine op het Sportpark.**

**Vergeet niet de verdiende MUNTEN in te leveren!!!**





## Bijlage B: Verdeling spelletjes op de Kaldersedijk



## Bijlage C: Brandevoortse Spelen Kaldersedijk

### Hoe gaat de sportdag dit jaar in zijn werk ?

Er vinden in totaal 10 spelrondes plaats, 5 in de ochtend en 5 in de middag.

#### Verloop spellen:

- Bij elk spel ligt een speluitleg en is een spelleider aanwezig.
- Nadat de (2 of) 3 groepen bij een spel zijn aangekomen wordt het spel uitgelegd door de aanwezige spelleiding.
- Nadat de uitleg duidelijk is voor alle groepen start het spel.
- Met een megafoon zal het eindsignaal worden gegeven. Voor sommige spellen is de speeltijd korter. Hier bepaalt de spelleider het einde van het spel.
- Nadat de scorekaart is ingevuld door de spelleiding ga je naar het volgende spel volgens het spelschema.
- De totale tijd (uitleg spel, speeltijd en bepalen spelwinnaar) bedraagt ongeveer 15-20 minuten.

#### Scoreverloop

- Voorafgaand aan het eerste spel kan de groepsleiding een joker en scorekaart halen bij de KVW organisatie,
- Nadat elk spel is gespeeld bepaald de spelleiding de score en vult deze in op een scorekaart.
- Je kunt bij 1 spel de joker inzetten (en inleveren bij de spelleiding). Hiermee wordt je score voor dat spel verdubbeld.
- De eindstand bepaalt het aantal **munten**. Zowel voor groepen rood als voor de groepen blauw wordt een eindstand gemaakt en er zijn extra munten voor de overall winnaar.

## Dinsdag 10 juli

**10.00 uur** De groepsleiding verzamelt op het Palladium (even tussendoortjes ophalen bij de organisatie)

**10.15 uur** Opening

**10.30 uur tot 11.20 uur** Survival workshop en Film maken

Deze ochtend krijgen jullie een Survival workshop van Herold Dat (deelnemer Expeditie Robinson 2017) die jullie een paar survival skills gaat bijbrengen en jullie gaan een filmpje maken over (het vinden van) de schat .

In de tijdsindelingen hieronder kun je zien of je begint met de workshop of het maken van het filmpje Kijk naar het nummer van je groep en de bijbehorende tijd en locatie.

### **10.30 uur tot 11.20 uur**

**Groep 701 t/m 715** gaan naar de workshop van Herold bij de Ecozone.

**Groep 801 t/m 814** gaat een filmpje maken, verzamelen bij het Palladium.

### **Survival workshop**

Je gaat met je groep naar de Workshop bij het strandje in de Ecozone. Zorg dat je op tijd bij je locatie bent. Verdere instructies krijg je van Herold Dat. Met je groep ga je een aantal opdrachten uitvoeren, zodat jullie survival skills krijgen die je gaan helpen om Lex en Lot te bevrijden.

Veel plezier!

### **Film maken**

Jullie starten met het afhalen van een pak stoepkrijt met je groepsnummer erop bij de tafel op het palladium. Jullie gaan met je groep een filmpje maken over een tocht naar de schat. De bedoeling is dat jullie zelf bedenken wat voor schat dat is en een schatkaart maken om hiermee de schat te vinden. Jullie mogen hiervoor het stoepkrijt gebruiken en alle andere dingen die je tegenkomt en waarvan jullie denken dat ze helpen bij het maken van een leuk filmpje. De begeleider van jullie groep heeft een mobiele telefoon waarmee jullie het filmpje kunnen opnemen.

Jullie mogen buiten filmen in de Veste, rond het winkelgebied.

- Via Wetransfer transfer naar mail adres [onlinemedia@kvwbrandevoort.nl](mailto:onlinemedia@kvwbrandevoort.nl)
- Plaats het filmpje op je eigen youtubekanaal en deel de link met ons via mail: [onlinemedia@kvwbrandevoort.nl](mailto:onlinemedia@kvwbrandevoort.nl)
- Of kom dinsdag met je telefoon en kabel naar de centrale post, dan kopiëren we het filmpje

**Vermelden jullie het groepsnummer bij je filmpje? Dan kunnen we bij het plaatsen vermelden welke groep jullie zijn.**

**Denk erom dat het filmpje niet meer dan 1 minuut mag duren!**

Het stoepkrijt met groepsnummer graag weer inleveren op dezelfde plek waar jullie het afgehaald hebben, zodat we ook weten dat jullie groep klaar is met de activiteit.

#### **Wat gebeurt er achter de schermen?**

Suzan Beks zit dinsdag klaar op de centrale post om filmpjes te verzamelen en te verspreiden. Alle filmpjes worden verzameld op een afspeellijst op Youtube.

<b>11.20 uur tot 11.30 uur</b> Kleine pauze
---

<b>11.30 uur tot 12.20 uur</b> Survival workshop en Film maken
--

#### **11.30 uur tot 12.20 uur**

**Groep 701 t/m 715** gaat een filmpje maken, verzamelen bij het Palladium.

**Groep 801 t/m 814** gaat naar de survival workshop van Herold bij de Ecozone.

<b>12.20 uur tot 13.30 uur</b> Grote pauze
--

*Ga met je groep aan 1 tafel zitten op het Palladium. De organisatie brengt frietjes rond, de snacks mogen worden opgehaald (1 persoon per groep)*

**13.30 uur tot 14.20 uur** Totempaal maken en dansen

Deze middag gaan jullie een Totempaal maken en dansen.  
In de tijdsindelingen hieronder kun je zien met welke activiteit je begint. Kijk naar het nummer van je groep en de bijbehorende tijd en locatie.

**13.30 uur tot 14.20 uur**

**Groep 701 t/m 715** gaat dansen in de Theaterzaal (zie bijlage voor routebeschrijving).

**Groep 801 t/m 814** gaat een totempaal maken in de OBS (zie bijlage voor routebeschrijving)  
Je krijgt een lokaal aangewezen in de OBS

### **Dansen**

Je gaat met je groep dansen in de Theaterzaal. Zorg dat je op tijd bij je locatie bent. Verdere instructies krijg je van de dansleraar.  
Veel plezier en ga uit je dak!

### **Totempaal maken**



In het lokaal liggen alle spullen klaar om een totempaal te maken

**14.20 uur tot 14.30 uur** Kleine pauze

**14.30 uur tot 15.20 uur** Dansen en Totempaal maken

**14.30 uur tot 15.20 uur**

**Groep 701 t/m 715** gaat een totempaal maken in de OBS (zie bijlage voor routebeschrijving)

Je krijgt een lokaal aangewezen in de OBS

**Groep 801 t/m 814** gaat dansen in de Theaterzaal (zie bijlage voor routebeschrijving).

**15.30-15.45 uur** Afsluiting op het Palladium

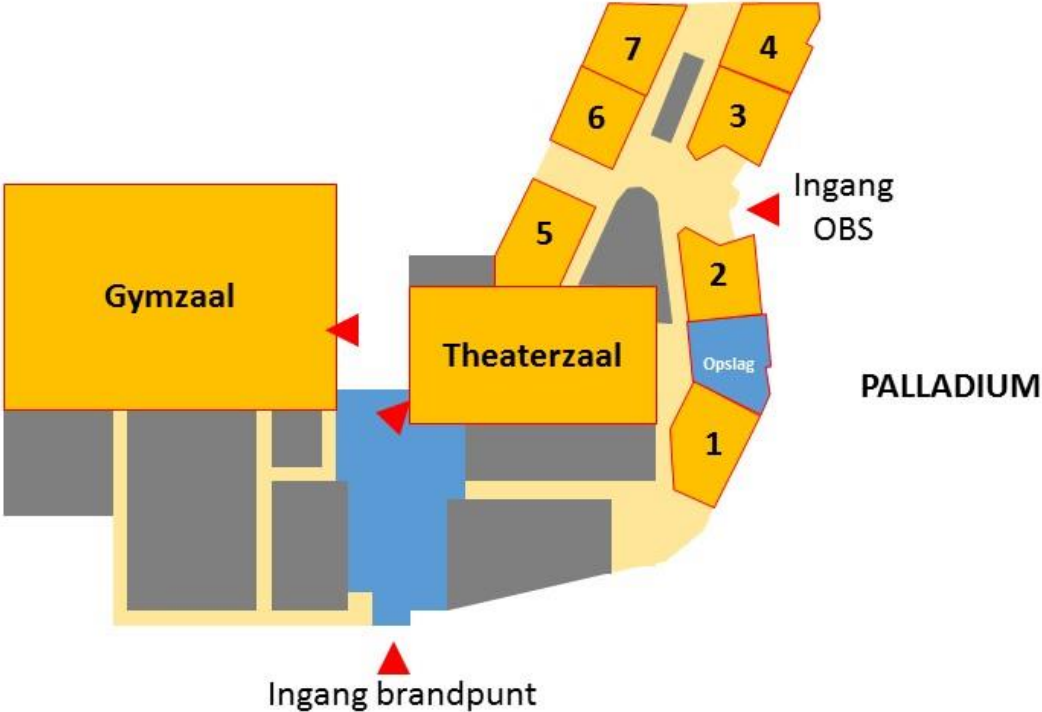
**Vergeet niet het evaluatieformulier in te vullen, dit kun je inleveren in de kantine op het Sportpark, evaluatieformulieren vind je in de bijlage!**

**Vergeet ook niet het evaluatieformulier van de maatschappelijke stagiair in te vullen en in te leveren in de kantine op het Sportpark.**

**Vergeet niet de verdiende MUNTEN in te leveren!!!**

Bijlage **Locatie**

**BRANDPUNT - OBS**



## Woensdag 10 juli Bosdag

**09:15 uur** De groepsleiding verzamelt op de grote zandvlakte in de Stiphoutse bossen (zie bijlage **B**). De routebeschrijving naar de Stiphoutse bossen is te vinden in het informatieboekje en op de website van de kindervakantieweek.

Ook vandaag kun je weer MUNTEN verdienen. De inleverton staat vandaag in het bos! (bij de grote tent).

**Het afval graag in de extra afgegeven kleine vuilniszak. Lever deze samen met de doeken en stokken aan het eind van de dag weer in.**

### Veiligheid

- Bij de tent op de grote zandvlakte is altijd iemand van de organisatie en EHBO aanwezig.
- De organisatie is te allen tijde bij een calamiteit bereikbaar bij de grote tent (i) of via de volgende telefoonnummer;  
**KVW Noodnummer: 06-292 348 22**
- In het geval van een calamiteit zal verzameld worden bij de tent op de grote zandvlakte. In geval van een bosbrand wordt uitgeweken naar de parkeerplaats bij de atletiekvelden van HAC.

**09:30 uur** Verzamelen op de grote zandvlakte

**09:45 uur** Opening van de bosdag (grote zandvlakte)

**9:50 uur** Hutten bouwen

Ophalen materialen voor de hutten: bij de container.

Alle groepen starten met het bouwen van een hut.

Groepen 501 t/m 612: Bouwveld B2

Groepen 701 t/m 814: Bouwveld B1

### Hut bouwen:

- Alle groepen krijgen van de organisatie materialen om een hut te maken (stokken, doek en touw).
- Ook krijg je een kleine vuilniszak voor het afval.
- In de bosrand van de grote zandvlakte kan de hut worden gemaakt.
- Natuurlijk kan ook gebruik gemaakt worden van materialen die in het bos worden gevonden. **Zorg ervoor dat je geen planten, struiken of bomen beschadigt!**



- De hut zal beoordeeld worden door een jury!
- Geniet van je hut en zorg dat je klaar staat om 11:05 voor de start van de spelletjes!

**11:05 uur** Start activiteiten blok 1  
De groepen gaan actief bezig volgens de planning in de bijlage.

**11:45 uur** 10-minuten-wissel  
Snel door wisselen naar jullie volgende spel.

**11:55 uur** Vervolg activiteiten blok 2  
De groepen gaan actief bezig volgens de planning in de bijlage.

**12:35 uur** Grote pauze (30 minuten).  
Er wordt **geen** lunch aangeboden vandaag. Iedereen dient zelf een lunchpakket mee te nemen.

**13:15 uur** Vervolg activiteiten blok 3  
De groepen gaan actief bezig volgens de planning in de bijlage.

**13:55 uur** 10-minuten-wissel  
Snel door wisselen naar jullie volgende spel.

**14:05 uur** Vervolg activiteiten blok 4  
De groepen gaan actief bezig volgens de planning in de bijlage.  
Help samen met de kinderen mee om alle spelmaterialen na afloop rondom de container te verzamelen.

**14:45 uur** Hut afbreken en opruimen  
  
Alle groepen breken de tent af die ze zelf hebben opgebouwd. De materialen (doeken, stokken en touw) en afval moet worden ingeleverd bij de container.

De **doeken** in de **donkere** vuilniszakken.

**Let op: Geen afval in deze donkere zakken!!!**

**15:00 uur** Afsluiting  
De bosdag wordt afgesloten bij de grote tent (i) op de grote zandvlakte.

**15:15 uur** Einde

Na de sluiting kunnen de kinderen weer met de fiets naar huis. De kinderen die met de auto zijn gebracht kunnen naar de parkeerplaats waar ze 's ochtends zijn afgezet.

**Vergeet niet:**

- **de verdiende MUNTEN in te leveren bij de centrale tent (i)!!!**
- **het 'Heb je tips-formulier' (pagina 5) in te vullen,**
- **het evaluatieformulier van de maatschappelijke stagiair in te vullen en in te leveren in bij de tent (i). Het formulier vind je in de bijlage.**

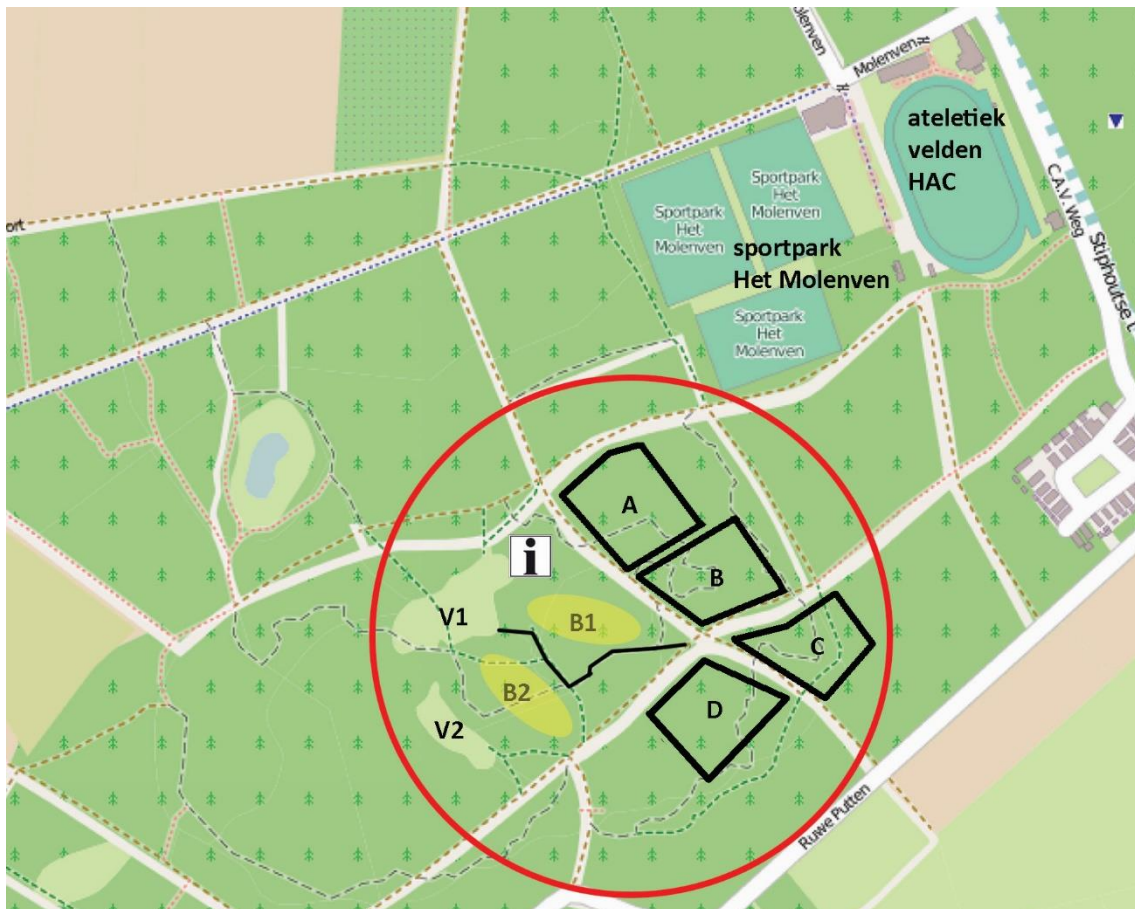
# Bijlage A: Spelschema's Bosdag

Groepen 501 t/m 612

BOSDAG 2018 - WOENSDAG - SPELSHEMA 500-600																																		
Tijdstip	7 GROEPEN			8 GROEPEN			6 GROEPEN			6 GROEPEN																								
09:30	501-502-503-504-505-506-507			508-509-510-511-512-513-514-515			601-602-603-604-605-606			607-608-609-610-611-612																								
09:45	verzamelen																																	
09:50	opening																																	
09:50	Materialen verzamelen en hutten bouwen																																	
11:05	SMOKKELSPEL veld A		veld B		PULTIES i= bij de tent/informatiepunt			EXPEDITION TIME kleine vlakte			BOOTCAMP grote vlakte																							
11:05	501-502-503-504		505-506-507		508-509-510-511-512-513-514-515			<table border="1"> <tr> <th>ronde 1</th> <th>ronde 2</th> <th>ronde 3</th> </tr> <tr> <td>11:05-11:15</td> <td>11:20-11:30</td> <td>11:35-11:45</td> </tr> <tr> <td>Spel Rood 1</td> <td>603-604</td> <td>605-606</td> </tr> <tr> <td>Spel Rood 2</td> <td>601-602</td> <td>602-604</td> </tr> <tr> <td>Spel Rood 3</td> <td>603-605</td> <td>601-606</td> </tr> <tr> <td></td> <td>604-606</td> <td>602-605</td> </tr> <tr> <td></td> <td></td> <td>601-603</td> </tr> </table>			ronde 1	ronde 2	ronde 3	11:05-11:15	11:20-11:30	11:35-11:45	Spel Rood 1	603-604	605-606	Spel Rood 2	601-602	602-604	Spel Rood 3	603-605	601-606		604-606	602-605			601-603	607-608-609-610-611-612		
ronde 1	ronde 2	ronde 3																																
11:05-11:15	11:20-11:30	11:35-11:45																																
Spel Rood 1	603-604	605-606																																
Spel Rood 2	601-602	602-604																																
Spel Rood 3	603-605	601-606																																
	604-606	602-605																																
		601-603																																
11:45	10 minuten wissel																																	
11:55	BOOTCAMP grote vlakte		SMOKKELSPEL veld A		veld B		PULTIES i= bij de tent/informatiepunt			EXPEDITION TIME kleine vlakte																								
11:55	501-502-503-504-505-506-507		508-509-510-511		512-513-514-515		601-602-603-604-605-606			<table border="1"> <tr> <th>ronde 1</th> <th>ronde 2</th> <th>ronde 3</th> </tr> <tr> <td>11:55-12:05</td> <td>12:10-12:20</td> <td>12:25-12:35</td> </tr> <tr> <td>Spel Rood 1</td> <td>607-608</td> <td>609-610</td> </tr> <tr> <td>Spel Rood 2</td> <td>609-611</td> <td>607-612</td> </tr> <tr> <td>Spel Rood 3</td> <td>610-612</td> <td>608-611</td> </tr> <tr> <td></td> <td></td> <td>609-611</td> </tr> </table>			ronde 1	ronde 2	ronde 3	11:55-12:05	12:10-12:20	12:25-12:35	Spel Rood 1	607-608	609-610	Spel Rood 2	609-611	607-612	Spel Rood 3	610-612	608-611			609-611				
ronde 1	ronde 2	ronde 3																																
11:55-12:05	12:10-12:20	12:25-12:35																																
Spel Rood 1	607-608	609-610																																
Spel Rood 2	609-611	607-612																																
Spel Rood 3	610-612	608-611																																
		609-611																																
12:35	10 minuten wissel																																	
12:35	EXPEDITION TIME kleine vlakte		BOOTCAMP grote vlakte		SMOKKELSPEL veld A			veld B		PULTIES i= bij de tent/informatiepunt																								
13:15	<table border="1"> <tr> <th>ronde 1</th> <th>ronde 2</th> <th>ronde 3</th> </tr> <tr> <td>13:15-13:25</td> <td>13:30-13:40</td> <td>13:45-13:55</td> </tr> <tr> <td>Spel Rood 1</td> <td>501-502</td> <td>503-504</td> </tr> <tr> <td>Spel Rood 2</td> <td>504-505-506</td> <td>501-507</td> </tr> <tr> <td>Spel Rood 3</td> <td>503-507</td> <td>502-505-506</td> </tr> <tr> <td></td> <td></td> <td>501-504</td> </tr> </table>		ronde 1	ronde 2	ronde 3	13:15-13:25	13:30-13:40	13:45-13:55	Spel Rood 1	501-502	503-504	Spel Rood 2	504-505-506	501-507	Spel Rood 3	503-507	502-505-506			501-504	508-509-510-511-512-513-514-515		604-605-606			607-608-609-610-611-612								
ronde 1	ronde 2	ronde 3																																
13:15-13:25	13:30-13:40	13:45-13:55																																
Spel Rood 1	501-502	503-504																																
Spel Rood 2	504-505-506	501-507																																
Spel Rood 3	503-507	502-505-506																																
		501-504																																
13:55	10 minuten wissel																																	
13:55	PULTIES i= bij de tent/informatiepunt		EXPEDITION TIME kleine vlakte			SMOKKELSPEL veld A			veld B		SMOKKELSPEL veld B																							
14:05	501-502-503-504-505-506-507		<table border="1"> <tr> <th>ronde 1</th> <th>ronde 2</th> <th>ronde 3</th> </tr> <tr> <td>14:05-14:15</td> <td>14:20-14:30</td> <td>14:35-14:45</td> </tr> <tr> <td>Spel Rood 1</td> <td>508-509</td> <td>510-511-512</td> </tr> <tr> <td>Spel Rood 2</td> <td>510-512-513</td> <td>514-515</td> </tr> <tr> <td>Spel Rood 3</td> <td>511-514-515</td> <td>508-509-511</td> </tr> <tr> <td></td> <td></td> <td>510-512</td> </tr> </table>			ronde 1	ronde 2	ronde 3	14:05-14:15	14:20-14:30	14:35-14:45	Spel Rood 1	508-509	510-511-512	Spel Rood 2	510-512-513	514-515	Spel Rood 3	511-514-515	508-509-511			510-512	601-602-603-604-605-606			610-611-612							
ronde 1	ronde 2	ronde 3																																
14:05-14:15	14:20-14:30	14:35-14:45																																
Spel Rood 1	508-509	510-511-512																																
Spel Rood 2	510-512-513	514-515																																
Spel Rood 3	511-514-515	508-509-511																																
		510-512																																
14:45	hut afbreken en opruimen																																	
15:00	sluiting & einde bosdag																																	



## Bijlage B: Plattegrond Bosdag



### Legenda:

- i** : Informatiepunt, verzamelpunt, tent, toiletten, eten&drinken en EHBO
- B1 : Bouwveld 1
- B2 : Bouwveld 2
- A,B : Speelveld A en B
- C,D : Speelveld C en D
- V1 : Grote zandvlakte
- V2 : Kleine zandvlakte

## Donderdag 12 juli (Uitje naar Toverland)

**08.00 uur** De groepsleiding verzamelt in het Brandpunt.

In het Brandpunt krijg je een tas waarop je groepsnummer staat en het nummer van de bus waarin jullie zitten, met daarin:

- Plattegrond van het park;
- Brochure van het park
- Shirts voor de groepsleiding

Je zorgt dat je om **08.15 uur** op het Palladium bent, zodat je de kinderen kunt opvangen.

Voor elke bus wijzen wij een zogenaamde 'busverantwoordelijke' aan. Mocht de keus op jou gevallen zijn krijg je hierover per mail aparte instructies. Draag in dat geval de kinderen over aan de andere ouder (en jeugdbegeleider) en loop vóór de opening alvast naar de bussen.

**08.30 uur** Opening op het palladium

Na de opening gaan we rond 08.40 naar de bussen. We willen je vragen om goed op de kinderen te letten op weg naar de bus en ze goed als groep, bij elkaar te houden, dit zorgt ervoor dat we op een veilige manier de bus bereiken en bij het instappen zeker zijn dat we alle kinderen hebben. De bussen zijn zo ingedeeld dat je als groep bij elkaar in de bus zit. Van de busverantwoordelijke ontvang je voor elk kind een polsbandje met het noodnummer van de Kindervakantieweek erop. We willen je vragen deze bij de kinderen om te doen, zodra jullie een plekje hebben gevonden in de bus. Op het moment dat je als groep in de bus zit willen we je vragen daar ook te blijven zitten totdat we vertrekken, zodat alles goed verloopt en er geen kinderen rond rennen. Let op dat alle kinderen tijdens de reis hun gordel om hebben en blijven zitten zolang de bus rijdt. De bus verantwoordelijke zal controleren of alle groepen compleet in de bus zitten. De bussen vertrekken bij Station Brandevoort aan de andere kant van het spoor (Diepenbroeksingel).

Het is ongeveer 45 minuten rijden naar onze bestemming. De plattegrond is in de bijlage weergegeven. Op de plattegrond staat de centrale post aangegeven. Op de centrale post is altijd iemand van de organisatie en eigen EHBO aanwezig. Hier ga je naar toe in geval van vragen of calamiteiten.

Bij aankomst zullen we nog een kwartiertje moeten wachten tot het park open gaat. We willen je vragen om de groep zoveel mogelijk bij elkaar te houden en ervoor te zorgen dat de kinderen niet het parkeerterrein oprennen. Volg de aanwijzingen van de organisatieleden en medewerkers van Toverland op, zodra we naar binnen mogen. Zodra je binnen bent wijs

je aan waar de centrale post is. Voor de rest van de dag mogen jullie met je groep in het park spelen en zelf een plekje zoeken waar jullie gaan lunchen.

**17.00 uur** We gaan het park verlaten. Net als bij de aankomst ben je er als groepsleiding verantwoordelijk voor dat jouw groep compleet en op tijd in de bus zit. Alle groepen verzamelen zich en vertrekken weer door de poort waar we ook door naar binnen zijn gegaan. Geef even je groepsnummer door aan diegene die daar staat zodat we kunnen nakijken of alle groepen het park hebben verlaten. Ook bij het verlaten van het park hoef je niet op de andere groepen te wachten. Wanneer je met je groep in je bus zit willen we je vragen de bus niet meer te verlaten. De bus verantwoordelijke zal controleren of alle groepen compleet in de bus zitten.

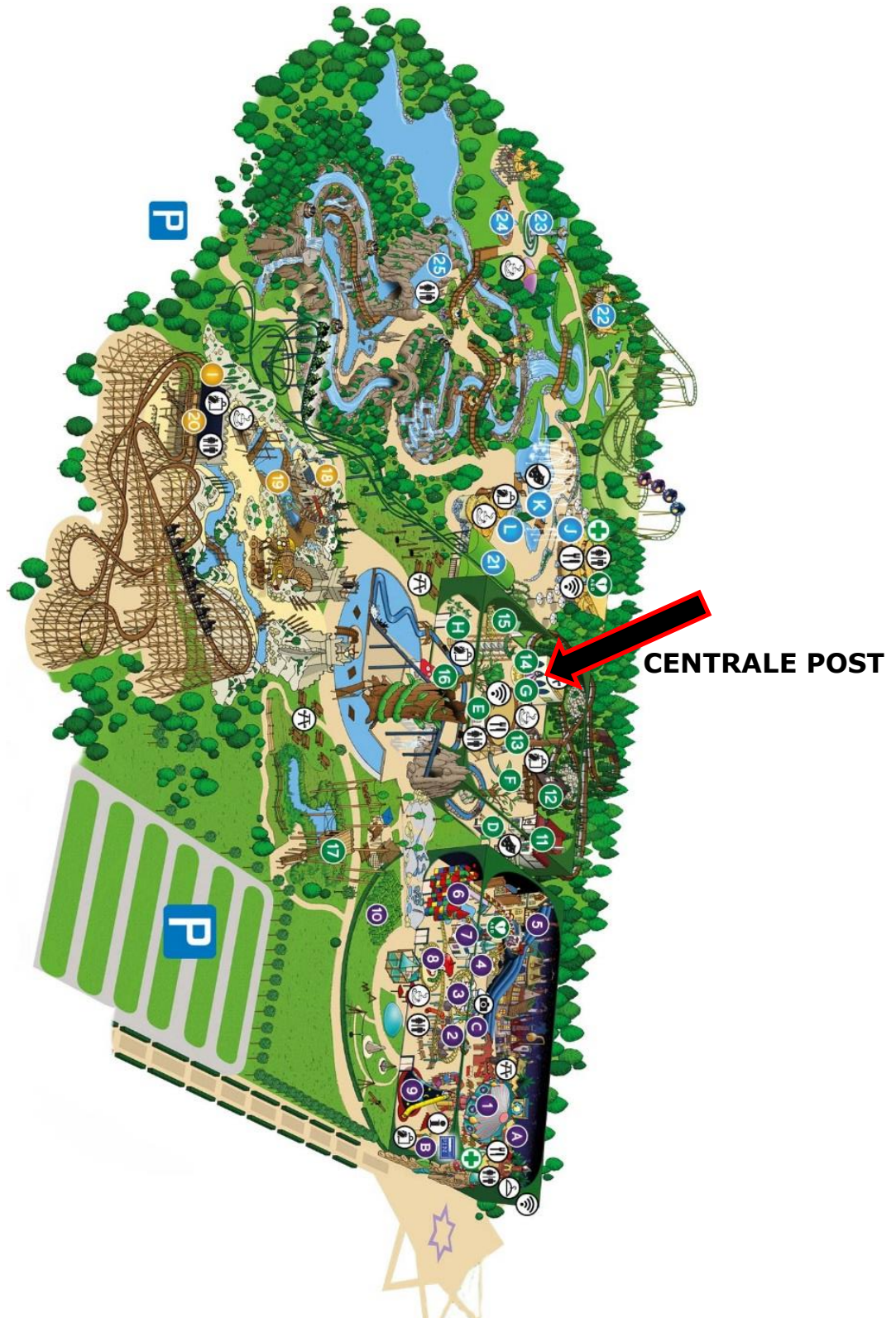
**17.15 uur** Vertrek van de bussen

**18.00 uur** Aankomst van alle groepen in Brandevoort, we lopen naar het Palladium waar de overdracht plaats vindt van de kinderen. Het rode T-shirt kun je weer inleveren in de Theaterzaal van 't Brandpunt.

## BIJLAGEN

Centrale post = terras boven, 2<sup>e</sup> hal

N.B. Op deze plattegrond ontbreken de nieuwe parkdelen "Avalon" en "Port Laguna", deze worden/zijn op 7 juli geopend





## Vrijdag 21 juli Festival op het Sportpark

*Kom op de fiets! Het parkeerterrein van het sportpark zal afgesloten zijn voor verkeer! Parkeren van auto's op of nabij het sportpark is niet mogelijk. Het parkeerterrein van het sportpark wordt gebruikt voor het verzamelen van de groepen en zal deels ingericht worden als fietsenstalling.*

<p><b>10:45 uur</b> De groepsleiding verzamelt op de <b>Parkeerplaats van SV Brandevoort</b> (tussendoortjes ophalen bij de toegangspoort van het sportpark)</p>
--

Vandaag staat het FESTIVAL gepland voor alle kinderen. Voor de groepen 501 t/m 814 is er een festivalterrein ingericht op 3 verschillende area's rondom het Sportpark.

Tijdens het festival is er een lunchpauze. Zorg zelf voor een lunchpakketje, drinken en eventueel een tussendoortje voor later op de middag. Na het festival worden de kinderen op de parkeerplaats van het sportpark opgehaald en zijn ze de rest van de middag vrij. 's Avonds vindt de Midzomeravond plaats en vieren we met z'n allen het **10-jarig jubileum** van de Kindervakantieweek! Tijdens het Midzomeravondfeest zorgen we voor voldoende mogelijkheden waar u en uw kinderen kunnen eten en drinken.

<p><b>11:00 uur</b> OPENING op de <b>Parkeerplaats van SV Brandevoort</b></p>
---

Om 11:00 uur vindt de centrale opening plaats op de Parkeerplaats van SV Brandevoort. Na de centrale opening loop je met je groep naar de area waar jij begint (zie rouleringsschema verderop).



### 11:30 uur ACTIVITEITEN FESTIVAL

Na de centrale opening gaat iedereen naar zijn eerste area. In deze area's zijn verschillende activiteiten te doen. Na 45 minuten wordt er door gewisseld naar de volgende area.

TIP: neem een (picknick)kleed mee. Zo kun je tijdens de lunchpauze en tussendoor lekker op het gras zitten.

**In verband met de veiligheid, willen we jullie vragen om volgens de voorgeschreven route, te zien hier boven, naar de verschillende area's te lopen.**

#### **Area 1: eXotic**

In Area 1 gaan jullie kijken naar een reptielenshow! Neem plaats op de aangegeven plekken en geniet van deze exotische show!

*Voor de veiligheid willen we jullie vragen rustig te blijven zitten en goed te luisteren naar eventuele aanwijzingen van de presentator van de show*

#### **Area 2: eXpeditie**

In Area 2 gaan we testen of jullie genoeg kracht en conditie hebben om een echte eXpeditie aan te kunnen. Durf jij het aan...?

### Area 3: eXplosion!

In Area 3 zijn verschillende spellen en sporten te doen. Kijk samen met je groepje wat jullie leuk vinden om te doen en waar het nog vrij is.

*Blijf niet onnodig lang hangen bij een spel, zo kan iedereen zoveel mogelijk spelletjes/sporten doen*

**Hieronder zie je wanneer jullie naar welke area moeten.**

### Rouleringsschema

Starttijd	Eindtijd	Groepen 501 t/m 604	Groepen 605 t/m 710	Groepen 711 t/m 814
11:00 uur	11:15 uur	CENTRALE OPENING – Sportpark Brandevoort		
11:15 uur	11:30 uur	Lopen naar festivalterrein		
11:30 uur	12:15 uur	AREA 1	AREA 2	AREA 3
12:15 uur	12:45 uur	LUNCHPAUZE + lopen naar volgende area		
12:45 uur	13:30 uur	AREA 2	AREA 3	AREA 1
13:30 uur	13:45 uur	Lopen naar volgende area		
13:45 uur	14:30 uur	AREA 3	AREA 1	AREA 2
14:30 uur	14:45 uur	Lopen naar Parkeerplaats SV Brandevoort		
14:45 uur	15:00 uur	GEZAMENLIJKE AFSLUITING – Parkeerplaats SV Brandevoort		
17:30 uur	20:30 uur	MIDZOMERAVONDFEEST		

#### **12:15 uur** LUNCHPAUZE

Tijdens de lunchpauze zoek je samen met je groepje een plekje in de area waar je op dat moment bent (locatie van ronde 1). Alle kinderen hebben zelf een lunchpakketje bij zich. Zorg ervoor dat je op tijd vertrekt naar de volgende locatie!

#### **12:45 uur** Start middagprogramma

Na de lunchpauze gaan we door met ronde 2 en ronde 3. Kijk in het rouleringsschema waar je moet zijn.

#### **14:30 uur** Einde activiteiten – verplaatsen naar Parkeerplaats SV Brandevoort

Na het einde van de laatste ronde loop je met je groepje naar de Parkeerplaats van SV Brandevoort waar de gezamenlijke afsluiting plaats vindt.

**14:45 uur** AFSLUITING – Parkeerplaats SV Brandevoort

De gezamenlijke afsluiting vindt plaats op de parkeerplaats van SV Brandevoort. Hier worden de kinderen ook opgehaald door hun ouders/verzorgers. Houd het groepsnummer goed omhoog, zodat de ouders jullie snel kunnen vinden.

De kinderen zijn 's middags vrij, maar we zien ze graag, samen met papa/mama, broertjes/zusjes, opa's/oma's en de buurman/buurvrouw, 's avonds terug op ons **midzomeravondfeest!**

**17:30 uur** Aanvang midzomeravond – Sportpark Brandevoort

Tijdens de midzomeravond vieren we samen met alle kinderen en hun ouders, broertjes/zusjes en opa's en oma's het **10-jarig jubileum** van de Kindervakantieweek! Dat kan niet anders dan een fantastische avond worden!

Gedurende de avond zal er tussen 17:30 uur en 20:30 uur eten en drinken zijn. Daarbij wordt er gezorgd voor voldoende vermaak voor de kinderen, zodat zij lekker kunnen spelen.

We hopen dat alle kinderen en ouders het leuk vinden om samen met ons het **10-jarig jubileum** te vieren en dat dit een leuke afsluiting wordt van de Kindervakantieweek.

**Let op!** Tijdens de Midzomeravond zijn de ouders volledig verantwoordelijk voor hun eigen kind(eren). Er staat nergens begeleiding van de Kindervakantieweek om toezicht te houden. Let dus zelf op de veiligheid van je kind(eren)!!

**20:30 uur** Einde Kindervakantieweek